











| Anschrift | Bemerkung | |
|-----------|-----------|--------------|
| | | |
| | O Angebot | O Bestellung |

| Artikel-Nr. | Beschreibung | Preis | Menge |
|-------------|---|-------------------|-------|
| CS-65 | Excellent Care Slope Ultra leichte Fieberglas & Aluminium Rampe, Länge: 65, Breite: 70 cm, Tragkraft: 300 kg, max. Stufenhöhe: 15 cm, Gesamtgewicht 3 kg  | 895,00 € | |
| CS-100 | Excellent Care Slope, Ultra leichte Fieberglas & Aluminium Rampe, Länge: 100, Breite: 70 cm, Tragkraft: 300 kg, max. Stufenhöhe: 24 cm, Gesamtgewicht 5 kg  | 1.145,00 € | |
| CS-120 | Excellent Care Slope, Ultra leichte Fieberglas & Aluminium Rampe, Länge: 120, Breite: 70 cm, Tragkraft: 300 kg, max. Stufenhöhe: 30 cm, Gesamtgewicht 6 kg  | 1.415,00 € | |
| CS-150 | Excellent Care Slope, Ultra leichte Fieberglas & Aluminium Rampe, Länge: 150, Breite: 70 cm, Tragkraft: 300 kg, max. Stufenhöhe: 37 cm, Gesamtgewicht 8 kg  | 1.615,00 € | |
| CS-175 | Excellent Care Slope, Ultra leichte Fieberglas & Aluminium Rampe, Länge: 175, Breite: 70 cm, Tragkraft: 300 kg, max. Stufenhöhe: 43 cm, Gesamtgewicht 9 kg  | 1.730,00 € | |
| CS-200 | Excellent Care Slope, Ultra leichte Fieberglas & Aluminium Rampe, Länge: 200, Breite: 70 cm, Tragkraft: 300 kg, max. Stufenhöhe: 50 cm, Gesamtgewicht 10 kg  | 1.995,00 € | |
| CS-240C | Excellent Care Slope, Ultra leichte Fieberglas & Aluminium Rampe, Länge: 240, Breite: 70 cm, Tragkraft: 300 kg, max. Stufenhöhe: 60 cm, Gesamtgewicht 12 kg  | 3.100,00 € | |
| CS-285C | Excellent Care Slope, Ultra leichte Fieberglas & Aluminium Rampe, Länge: 285, Breite: 70 cm, Tragkraft: 300 kg, max. Stufenhöhe: 73 cm, Gesamtgewicht 15 kg  | 4.100,00 € | |

| Anschrift | Bemerkung | |
|-----------|-----------|--------------|
| | | |
| | O Angebot | O Bestellung |

| | | | | |
|------|---|---|--------------------------|--|
| CS-M | <p>Excellent Care Slope M, Mittelstück zur Verlängerung von Rampe CS-150 bis CS-285C, Breite: 78 cm, Länge: 42,5cm, Höhe: variabel 21-26 cm, Gewicht: ca. 12 kg</p> |  | <p>1.095,00 €</p> | |
| CS-C | <p>Excellent Care Slope C, Eckstück zur Verlängerung von Rampe (oberer Teil) CS-65, CS-100, CS-120, CS-150 und (unterer Teil) CS-150, CS-200, CS-240C, Breite: 120 cm, Länge: 120 cm, Höhe: variabel 26-40 cm</p> |  | <p>2.250,00 €</p> | |